

# PROYECTO TÉCNICO

## Miniescritorio



Componentes del grupo:

Autor del Informe:

Curso: \_\_\_\_\_

Fecha: \_\_\_\_\_

## INDICE

<b>1. DEFINICIÓN DEL PROYECTO</b>	<b>Pag.</b>
<b>2. BUSQUEDA DE INFORMACIÓN</b>	<b>Pag.</b>
<b>3. EXPLORACIÓN DE IDEAS</b>	<b>Pag.</b>
<b>4. PLANOS</b>	<b>Pag.</b>
<b>5. PROCESO DE CONSTRUCCIÓN</b>	<b>Pag.</b>
<b>6. MATERIALES Y RECURSOS UTILIZADOS</b>	<b>Pag.</b>
<b>7. MEMORIA ECONÓMICA</b>	<b>Pag.</b>
<b>8. PRUEBA Y VALORACIÓN</b>	<b>Pag.</b>

## 1. -DEFINICIÓN DEL PROYECTO

Diseñar y construir un miniescritorio personal de sobremesa, que ayude a mantener ordenada mi mesa de estudio, con las siguientes características y condiciones:

Características:

- Habrá tantos bocetos como componentes del grupo (al menos).
- Los materiales a serán preferentemente paneles de contrachapado de 5 y 7 mm .
- Deberá servir para albergar los útiles habituales de oficina.

Condiciones:

- Las medidas máximas serán 200 x 150 x 150 mm.
- La construcción se hará en grupos de alumnos (3 alumnos).
- El **informe** de proyecto deberá ser **individual**.
- Para poder comenzar la construcción deberán presentarse los bocetos y dibujos necesarios (que comprendan las medidas) así como una primera relación de los materiales a utilizar.

El plazo para la finalización y presentación de la construcción y del informe completo será en la semana del 12 al 16 de Enero.

## 2.-BUSQUEDA DE INFORMACIÓN

Una o dos hojas de información buscada relacionada con el proyecto propuesto como estos ejemplos. Fotos y texto.



Organizador rotativo de sobremesa 8 espacios .

Espacio para rolos de adhesivo.

Ref. Rubbermaid: S0794770

Organizador rotativo de sobremesa fabricado en plástico con 8 espacios para clips, bolígrafos, etc... y uno para dispensador de cinta adhesiva. Con pies antideslizantes para proteger su mesa. Se suministra vacío. Color negro.

Dimensiones: 261 x 185 x 260 mm

- Organizador giratorio en color negro.
- Dispone de 7 compartimentos para organizar diverso material de oficina.
- Medidas: (fondo x ancho x alto) mm: 115 x 115 x 115
- Color negro.



Porta-accesorios:

Organizador para gestionar el espacio de trabajo.

Dimensiones: 300 x 198 x 95 mm.

Organizador sobremesa 3m, Modelo C50. Color metalizado Organizador de sobremesa 3M C50 en color metalizado. Se sirve con taco Post-it®, cinta Scotch® Magic® y marcadores Post-it® Index. Incluye block notas Pos-it® 76 x 76, Index pequeños (4 colores) y un rollo de Scotch® Magic® 19 x 33





Organizador sobremesa Wood&Metal: Portaclip de sobremesa fabricado en madera y metal con 3 espacios para clips, bolígrafos. Con pies antideslizantes para proteger su mesa. Dimensiones: 306 x 86 x 54 mm.

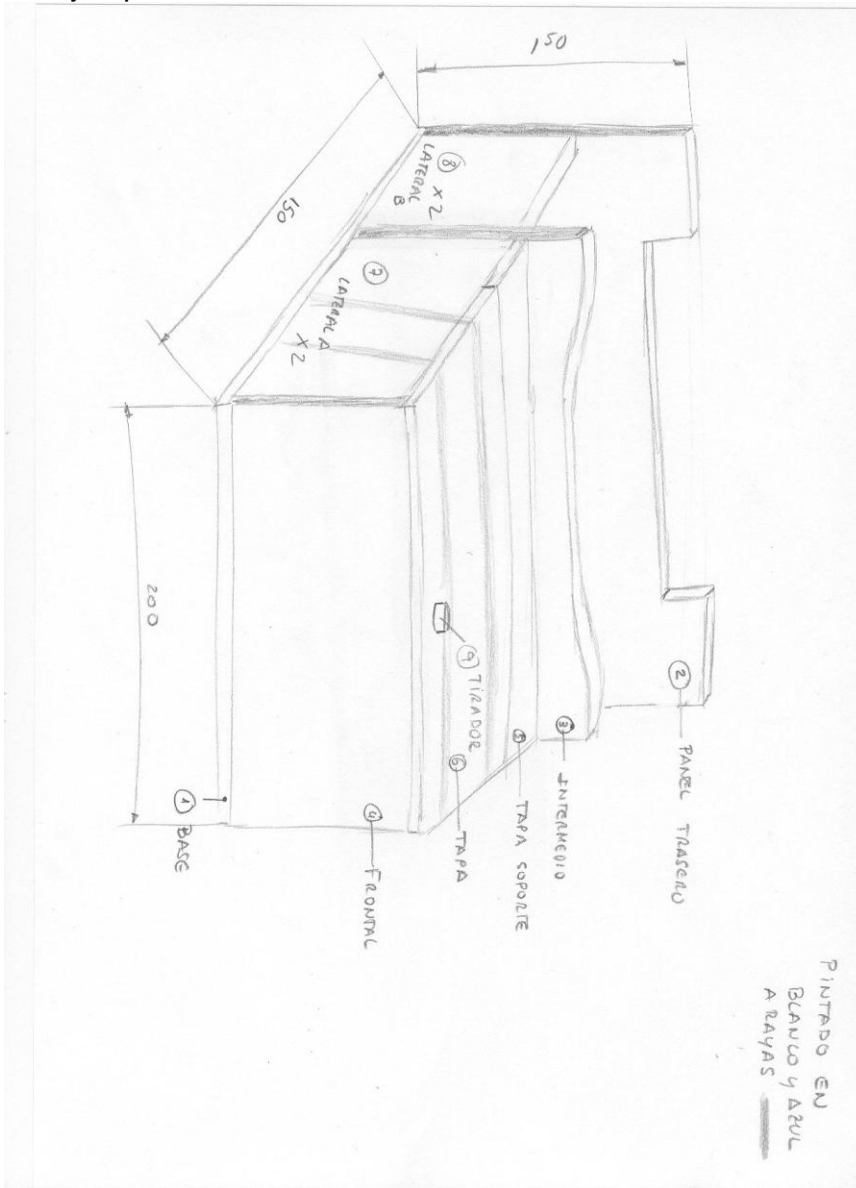
Organizador 10: Organizador de cajones fabricado en poliestireno de 10 huecos para el almacenaje de productos. Color negro. Dimensiones: 234 x 344 x 30 mm



Portalápices Isis: Portalápices fabricado en poliestireno de alto impacto. Dimensiones: 143 x 158 x 93 mm.

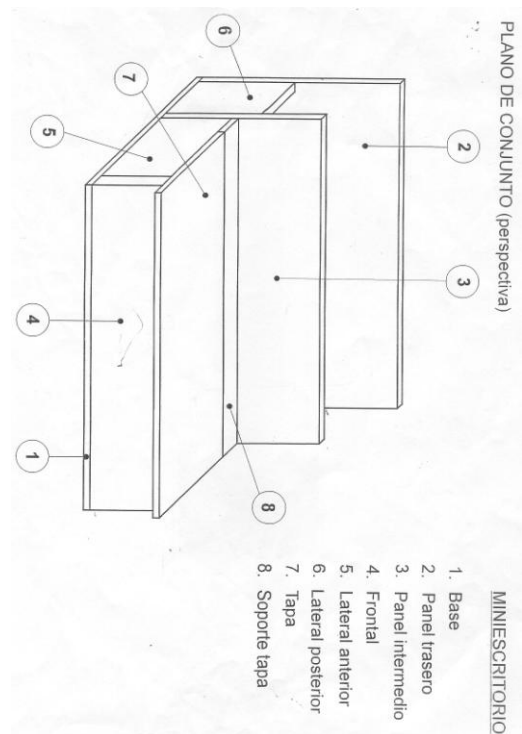

### 3.-EXPLORACIÓN DE IDEAS

Bocetos individuales de la idea que se quiere llevar a cabo. Debe ser un dibujo en perspectiva con aclaraciones del tipo de decoración que se le daría.  
Un ejemplo de boceto :



## 4.- PLANOS

Planos de conjunto y despiece con regla, acotados siguiendo las normas estudiadas. Los planos deben ser hechos a escala y deben numerarse y nombrarse las piezas como en la muestra. Estos planos deben ser los definitivos que el grupo ha acordado por consenso después de aportar cada uno su boceto



## **5. - PROCESO DE CONSTRUCCIÓN**

Es un diario que se debe realizar mientras se trabaja en el taller

<i>Fase de trabajo</i>	<i>Secuencia ordenada de tareas</i>	<i>Fecha</i>



## **6. - LISTA DE MATERIALES Y RECURSOS UTILIZADOS**

Materiales:

Máquinas, herramientas y útiles:

**7.- COSTO APROXIMADO**

Hoja de cálculo donde se especifican los datos del cuadro de abajo para calcular el precio de realización del proyecto. Los precios actualizados se proporcionaran más adelante por el profesor.

	Denominación	Material	Cantidad	Precio/Ud	Importe
1					
2					
3					
4					
5					
...					
...					
				<b>Suma</b>	
				<b>21% IVA</b>	
				<b>TOTAL</b>	

## **8. EVALUACIÓN DEL RESULTADO**

Comentarios acerca del proceso de construcción, del funcionamiento del grupo, dificultades encontradas, aspectos a mejorar etc..